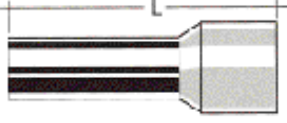


Kablo Yüksükleri / End Sleeves

İzoleli Tip
Insulated Type

İzoleli tip kablo yüksükleri E-Cu malzeme üzeri kalay kaplı olup (DIN 46228/4) izolasyon kısımları ise polyamid 6.6 malzemedir.

Insulated type of end sleeves are made of E-Cu with tin-plating. (DIN 46228/4) The material of the insulation parts polyamide 6.6.




Tip Type	Sipariş No. Cat. No.	Kesit (mm ²) Cross-sec.	L (mm) L (mm)	Renk Color	AWG AWG	Miktar Qty.
 IKY 0.50/8	570 010	0.50	14	Turuncu Orange	20	500
 IKY 0.75/8	570 020	0.75	14	Beyaz White	18	500
 IKY 1.0/8	570 030	1.0	14	Sarı Yellow	17	500
 IKY 1.5/8	570 040	1.5	14	Kırmızı Red	16	500
 IKY 2.5/8	570 050	2.5	15	Mavi Blue	14	250
 IKY 4/9	570 060	4	16	Gri Grey	12	250
 IKY 6/12	570 070	6	20	Siyah Black	10	100
 IKY 10/12	570 080	10	21	Fildişi Ivory	8	100
 IKY 16/12	570 090	16	22	Yeşil Green	6	50
 IKY 25/16	570 100	25	29	Kahve Brown	4	20
 IKY 35/16	570 110	35	30	Bej Beige	2	20
 IKY 50/20	570 120	50	36	Zeytin Yeşili Olive	1	20

İzolesiz Tip
Uninsulated Type

İzolesiz tip kablo yüksükleri E-Cu malzeme üzeri kalay kaplı olup DIN 46228/1'e uygundur.

Uninsulated end sleeves are made of E-Cu with tin-plating as per DIN 46228/1.











Typ Type	Sipariş No. Cat. No.	Kesit (mm ²) Cross-sec.	L (mm) L (mm)	AWG AWG	Miktar Qty.
 KY 0.50/10	571 010	0.50	10	20	1000
 KY 0.75/10	571 020	0.75	10	18	1000
 KY 1.0/10	571 030	1.0	10	17	1000
 KY 1.5/10	571 040	1.5	10	16	1000
 KY 2.5/12	571 050	2.5	12	14	1000
 KY 4.0/12	571 060	4.0	12	12	500
 KY 6.0/12	571 070	6.0	12	10	250
 KY 10.0/12	571 080	10.0	12	8	250
 KY 16.0/12	571 090	16.0	12	6	100

İzoleli Tip Çift Girişli / Twin Cord End Terminals



İzoleli çift girişli kablo yüksükleri E-Cu malzeme üzeri kalay kaplı olup DIN 46228/4'e uygundur.

Insulated twin cord end sleeves are made of E-Cu with tin-plating as per DIN 46228/4.

Typ Type	Sipariş No. Cat. No.	Kesit (mm ²) Cross-sec.	Renk Color	Miktar Qty.
 IKY - 2x0.5/8	572 010	2x0.5	Turuncu - Orange	500
 IKY - 2x0.75/8	572 020	2x0.75	Beyaz - White	500
 IKY - 2x1/8	572 030	2x1.0	Sarı - Yellow	500
 IKY - 2x1.5/8	572 040	2x1.5	Kırmızı - Red	250
 IKY - 2x2.5/10	572 050	2x2.5	Mavi - Blue	200
 IKY - 2x4/12	572 060	2x4.0	Gri - Grey	100
 IKY - 2x6/14	572 070	2x6.0	Siyah - Black	75
 IKY - 2x10/14	572 080	2x10	Fildişi - Ivory	50
 IKY - 2x16/14	572 090	2x16	Yeşil - Green	20